



ТЕРРИТОРИАЛЬНЫЙ ОРГАН
ФЕДЕРАЛЬНОЙ СЛУЖБЫ
ГОСУДАРСТВЕННОЙ СТАТИСТИКИ
ПО НИЖЕГОРОДСКОЙ ОБЛАСТИ

ОПЕРАТИВНЫЕ ДАННЫЕ ОБ ИНДЕКСЕ ПОТРЕБИТЕЛЬСКИХ ЦЕН ПО НИЖЕГОРОДСКОЙ ОБЛАСТИ

декабрь 2023 года

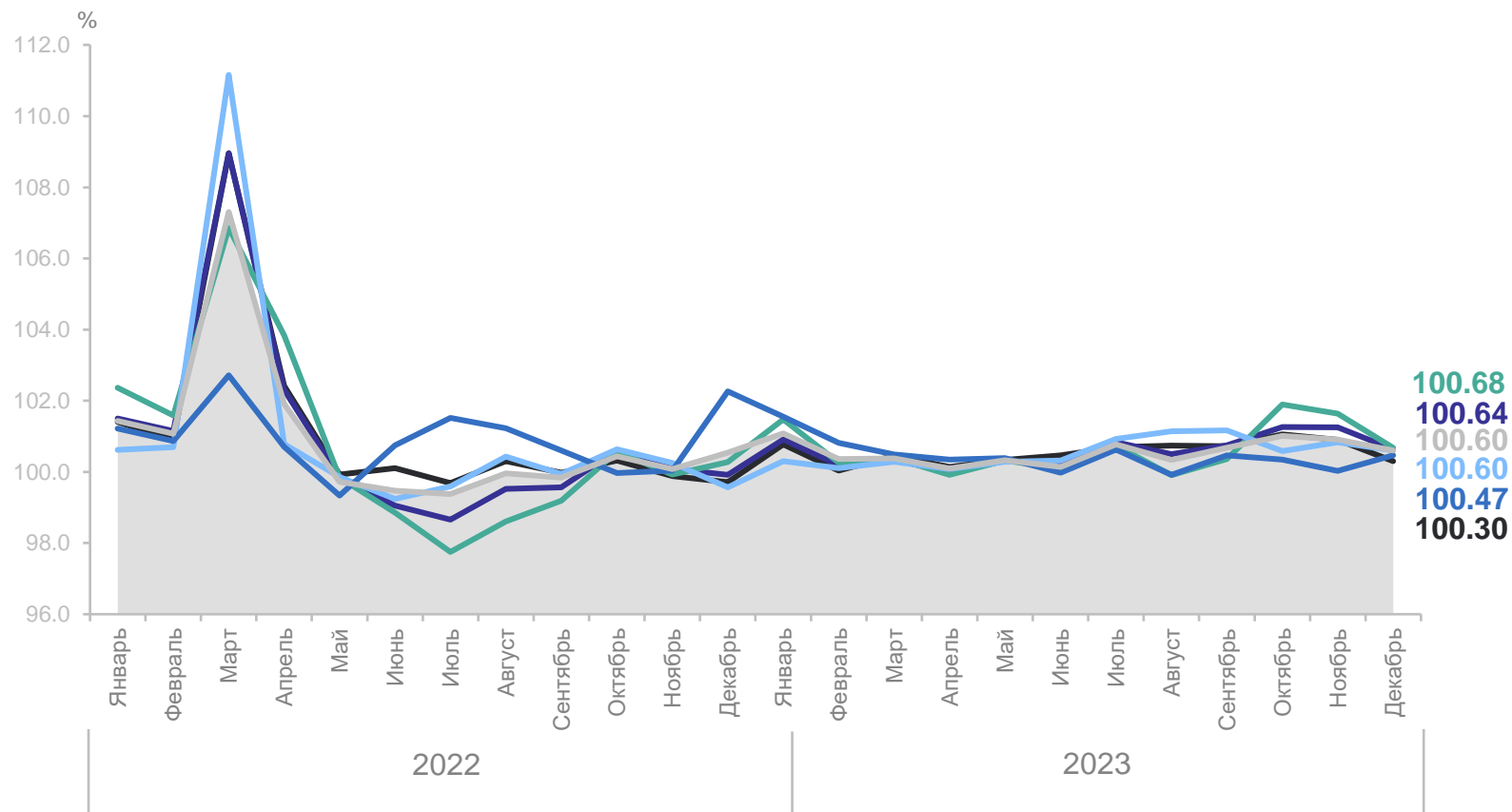
СОДЕРЖАНИЕ

Индексы потребительских цен	3
Индексы цен на отдельные группы и виды продовольственных товаров	5
Индексы цен на отдельные группы непродовольственных товаров	7
Индексы цен и тарифов на услуги	9
Индексы цен и тарифов на жилищно-коммунальные услуги	11

ИНДЕКСЫ ПОТРЕБИТЕЛЬСКИХ ЦЕН

декабрь 2023 г. в % к предыдущему месяцу

НИЖЕГОРОДСТАТ



- ИПЦ
- Все товары
- Непродовольственные товары
- Базовый ИПЦ
- Услуги
- Продовольственные товары

ИПЦ **100,60**

Все товары **100,64**

Продовольственные
товары **100,68**

Непродовольственные
товары **100,60**

Услуги **100,47**

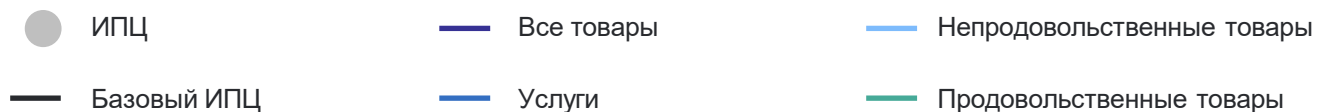
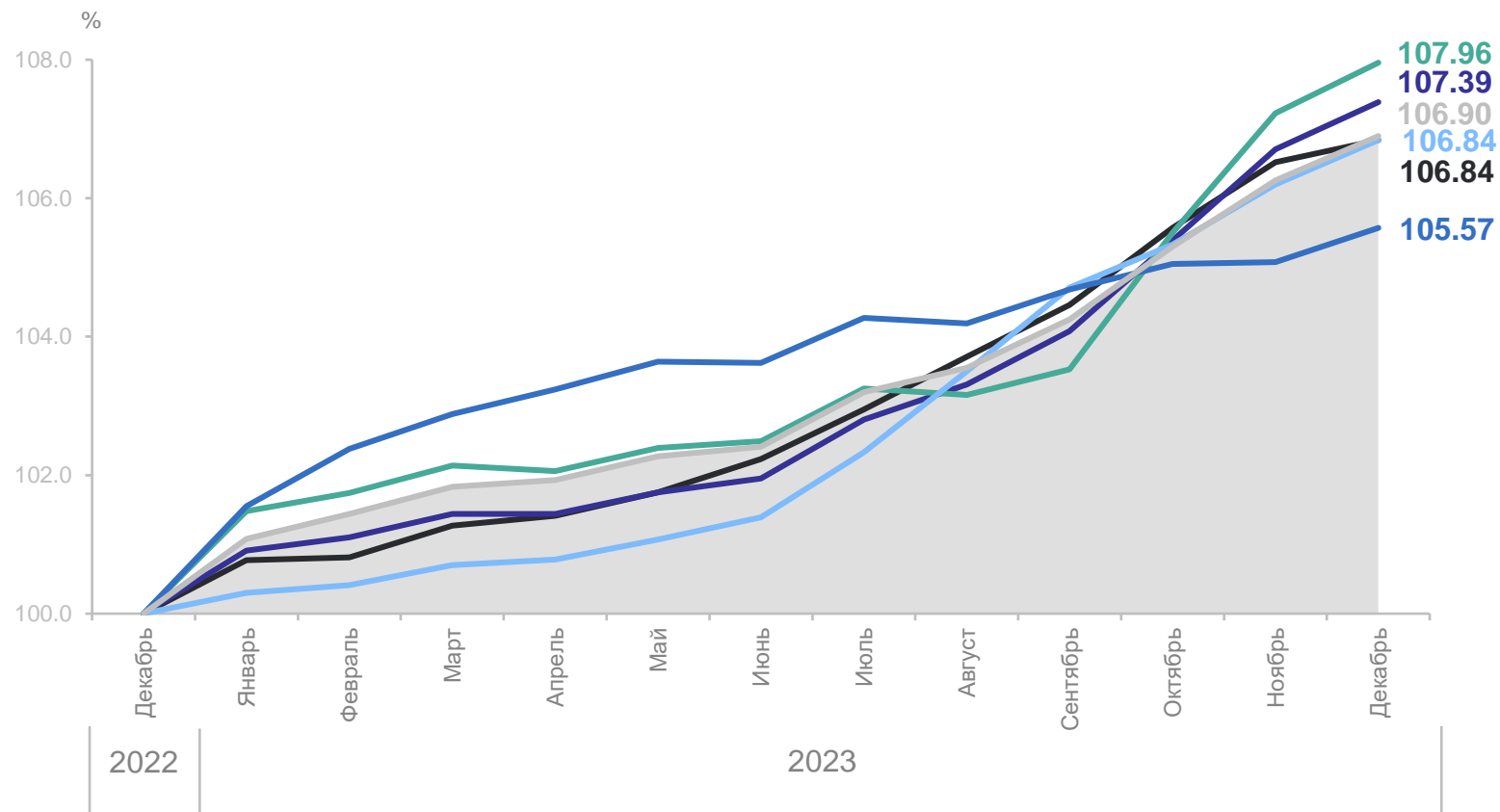
Базовый ИПЦ **100,30**

100.68
100.64
100.60
100.60
100.47
100.30

ИНДЕКСЫ ПОТРЕБИТЕЛЬСКИХ ЦЕН

декабрь 2023 г. в % к декабрю предыдущего года

НИЖЕГОРОДСТАТ



ИПЦ **106,90**

Все товары **107,39**

Продовольственные
товары **107,96**

Непродовольственные
товары **106,84**

Услуги **105,57**

Базовый ИПЦ **106,84**

ИНДЕКСЫ ЦЕН НА ОТДЕЛЬНЫЕ ГРУППЫ И ВИДЫ ПРОДОВОЛЬСТВЕННЫХ ТОВАРОВ

декабрь 2023 г. в % к предыдущему месяцу

НИЖЕГОРОДСТАТ

100,68 Продовольственные товары

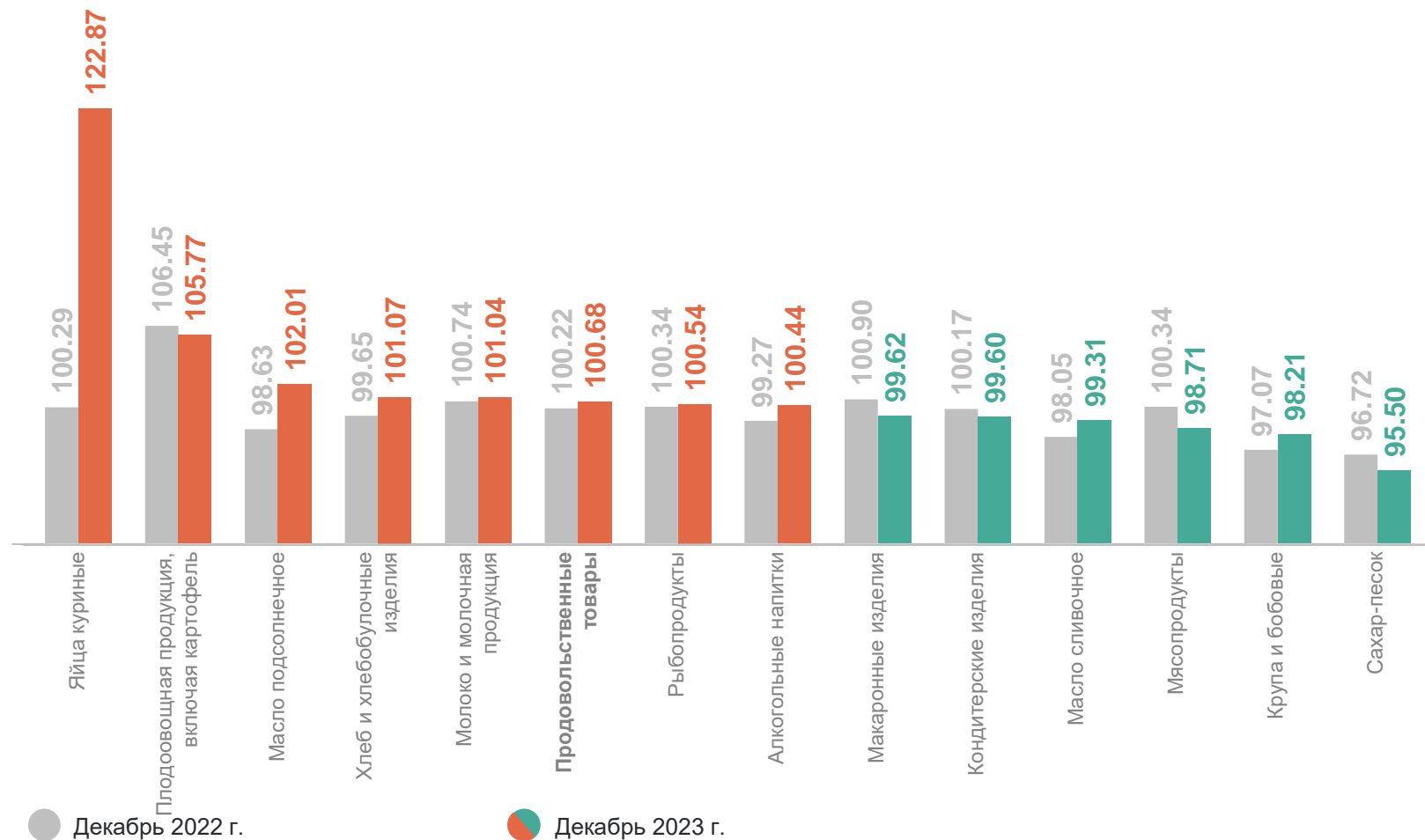
98,71 Мясопродукты

101,04 Молоко и молочная продукция

101,07 Хлеб и хлебобулочные изделия

105,77 Плодоовощная продукция, включая картофель

100,44 Алкогольные напитки



СРЕДНИЕ ЦЕНЫ НА ПРОДОВОЛЬСТВЕННЫЕ ТОВАРЫ

декабрь 2023 г., рублей за единицу измерения

НИЖЕГОРОДСТАТ

Свинина, кг **306,37 ₽**

Куры охлажденные
и мороженые, кг **198,85 ₽**

Масло сливочное, кг **728,43 ₽**

Масло подсолнечное, л **121,76 ₽**

Творог, кг **337,13 ₽**

Молоко питьевое
цельное пастеризованное
2,5-3,2 % жирности, л **69,39 ₽**

Яйца куриные, 10 шт. **117,65 ₽**

Сахар-песок, кг **62,87 ₽**

Мука пшеничная, кг **40,24 ₽**

Вермишель, кг **84,45 ₽**

Рис шлифованный, кг **105,99 ₽**

Хлеб и булочные
изделия из пшеничной
муки различных сортов, кг **89,09 ₽**

Картофель, кг **18,44 ₽**

Капуста свежая
белокочанная, кг **22,75 ₽**

Лук репчатый, кг **30,18 ₽**

Морковь, кг **28,04 ₽**

Яблоки, кг **103,41 ₽**

Хлеб из ржаной
муки и из смеси
муки ржаной
и пшеничной, кг **58,57 ₽**

ИНДЕКСЫ ЦЕН НА ОТДЕЛЬНЫЕ ГРУППЫ ПРОДОВОЛЬСТВЕННЫХ ТОВАРОВ

декабрь 2023 г. в % к декабрю предыдущего года

НИЖЕГОРОДСТАТ

107,96 Продовольственные товары

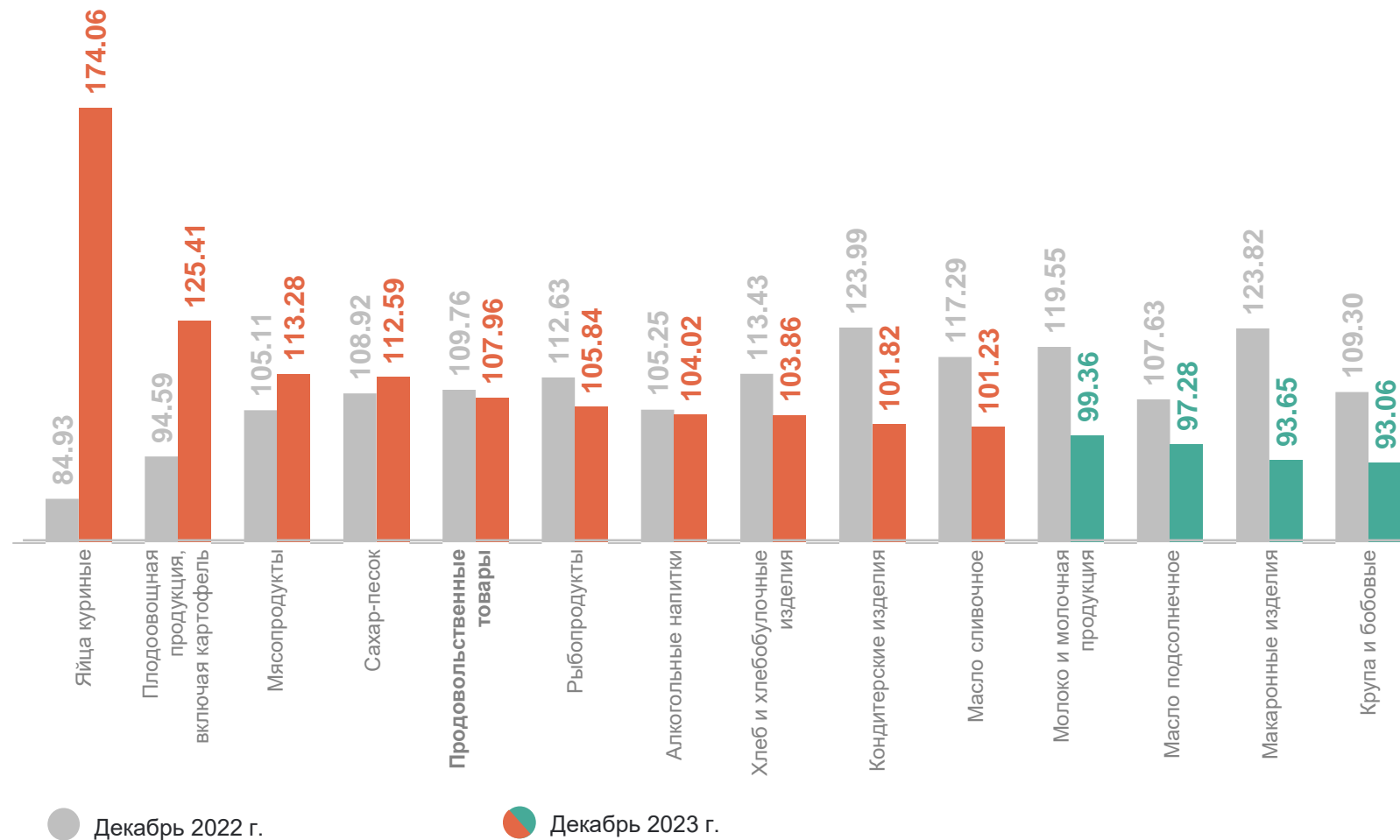
113,28 Мясопродукты

99,36 Молоко и молочная продукция

103,86 Хлеб и хлебобулочные изделия

125,41 Плодоовощная продукция, включая картофель

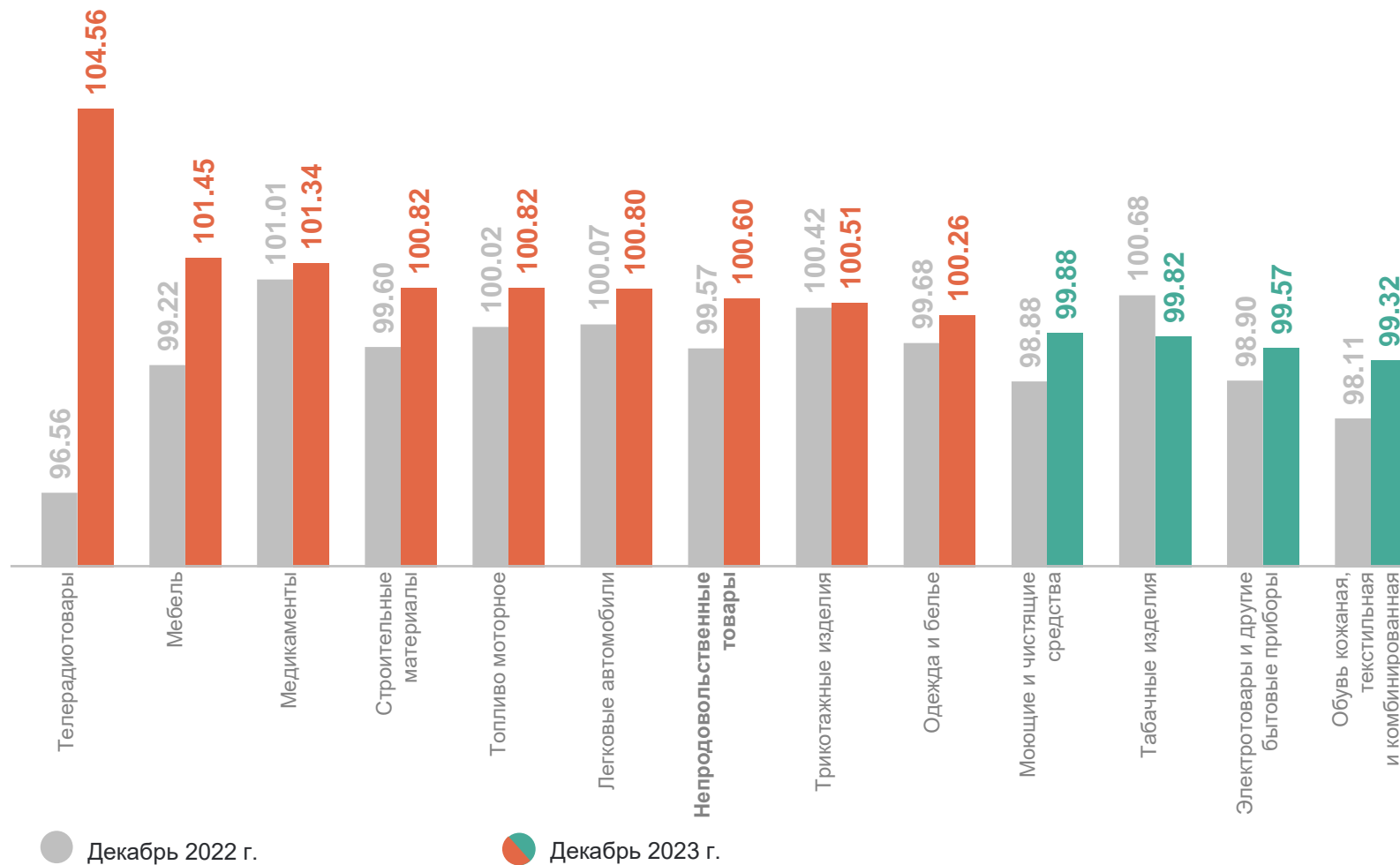
104,02 Алкогольные напитки



ИНДЕКСЫ ЦЕН НА ОТДЕЛЬНЫЕ ГРУППЫ НЕПРОДОВОЛЬСТВЕННЫХ ТОВАРОВ

декабрь 2023 г. в % к предыдущему месяцу

НИЖЕГОРОДСТАТ



ИНДЕКСЫ ЦЕН НА ОТДЕЛЬНЫЕ ГРУППЫ НЕПРОДОВОЛЬСТВЕННЫХ ТОВАРОВ

декабрь 2023 г. в % к декабрю предыдущего года

НИЖЕГОРОДСТАТ

106,84 Непродовольственные товары

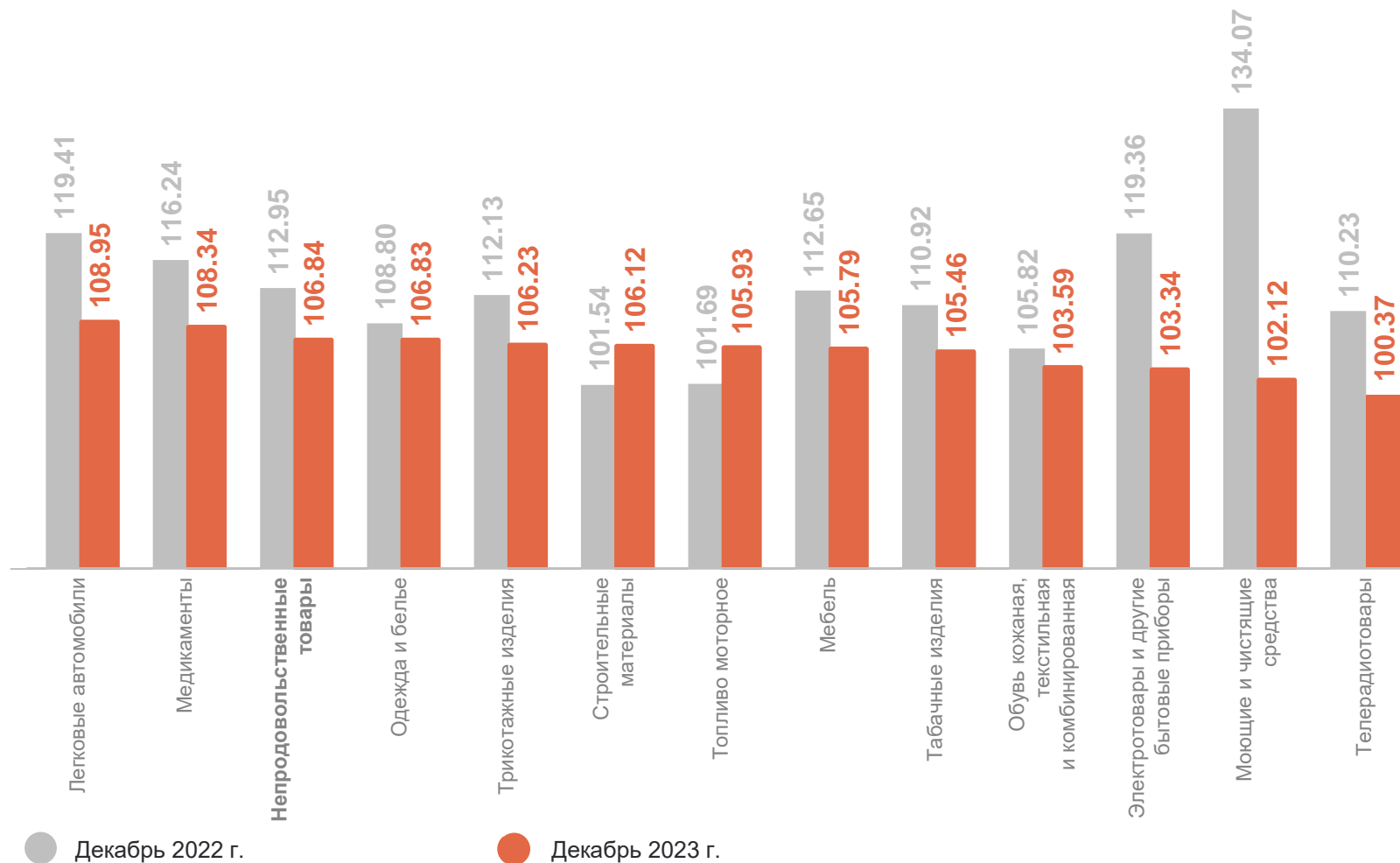
106,83 Одежда и белье

103,34 Электротовары и др. бытовые приборы

105,93 Топливо моторное

106,12 Строительные материалы

108,34 Медикаменты



ИНДЕКСЫ ЦЕН И ТАРИФОВ НА УСЛУГИ

декабрь 2023 г. в % к предыдущему месяцу

НИЖЕГОРОДСТАТ

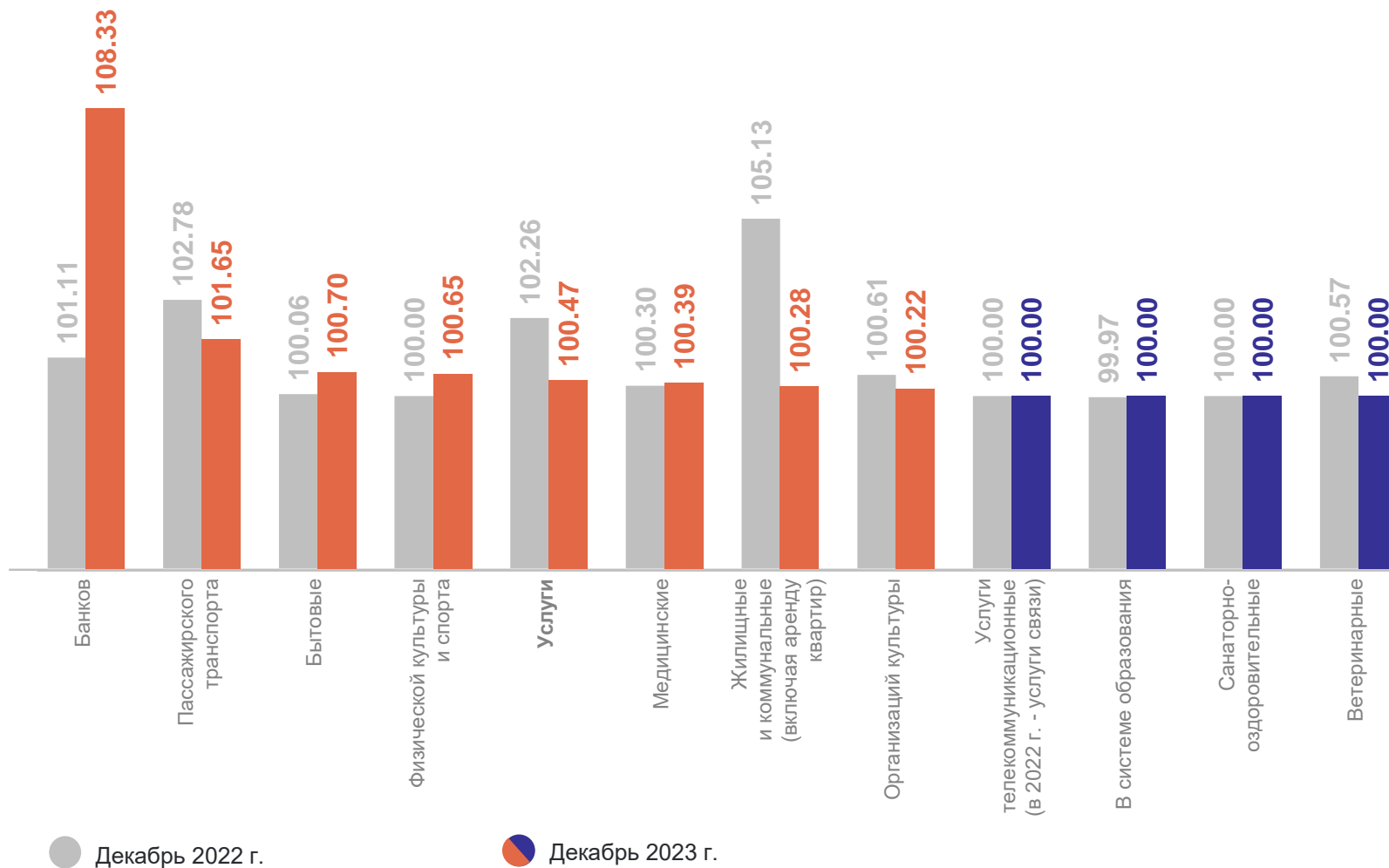
100,47 Услуги

100,70 Бытовые услуги

101,65 Услуги пассажирского транспорта

100,28 Жилищные и коммунальные (включая аренду квартир)

100,39 Медицинские



ИНДЕКСЫ ЦЕН И ТАРИФОВ НА УСЛУГИ

декабрь 2023 г. в % к декабрю предыдущего года

НИЖЕГОРОДСТАТ

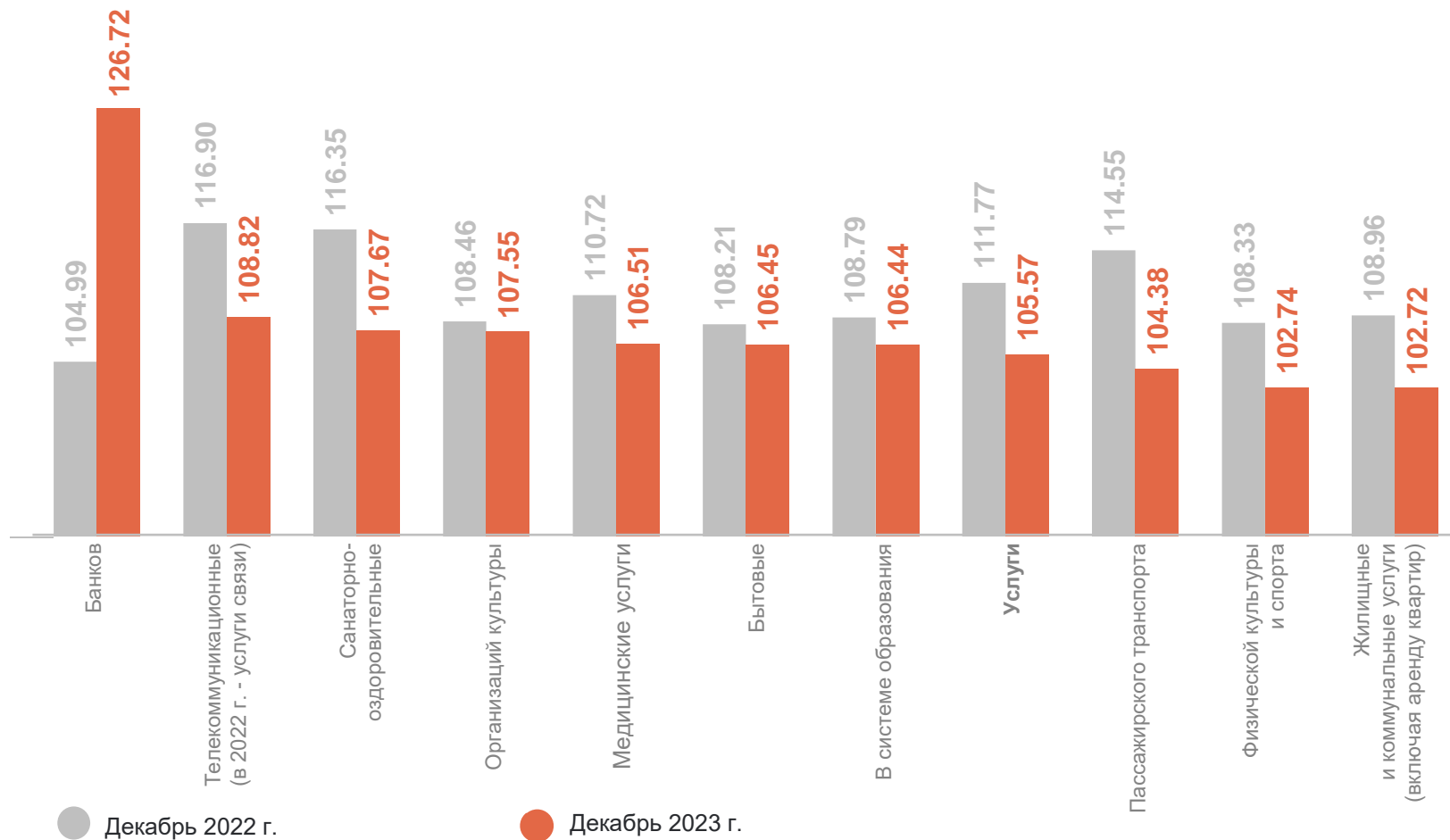
105,57 Услуги

106,45 Бытовые

104,38 Пассажирского транспорта

102,72 Жилищные и коммунальные
(включая аренду квартир)

106,51 Медицинские



ИНДЕКСЫ ЦЕН И ТАРИФОВ НА ЖИЛИЩНЫЕ И КОММУНАЛЬНЫЕ УСЛУГИ

декабрь 2023 г. в % к декабрю предыдущего года

НИЖЕГОРОДСТАТ

102,72

Жилищные и коммунальные (включая аренду квартир)

107,01

Жилищные услуги без аренды квартир у частных лиц

104,81

Содержание, ремонт жилья для граждан-собственников жилья в результате приватизации и по иным обстоятельствам

100,00

Коммунальные услуги

